

SBD BOARD

のご紹介



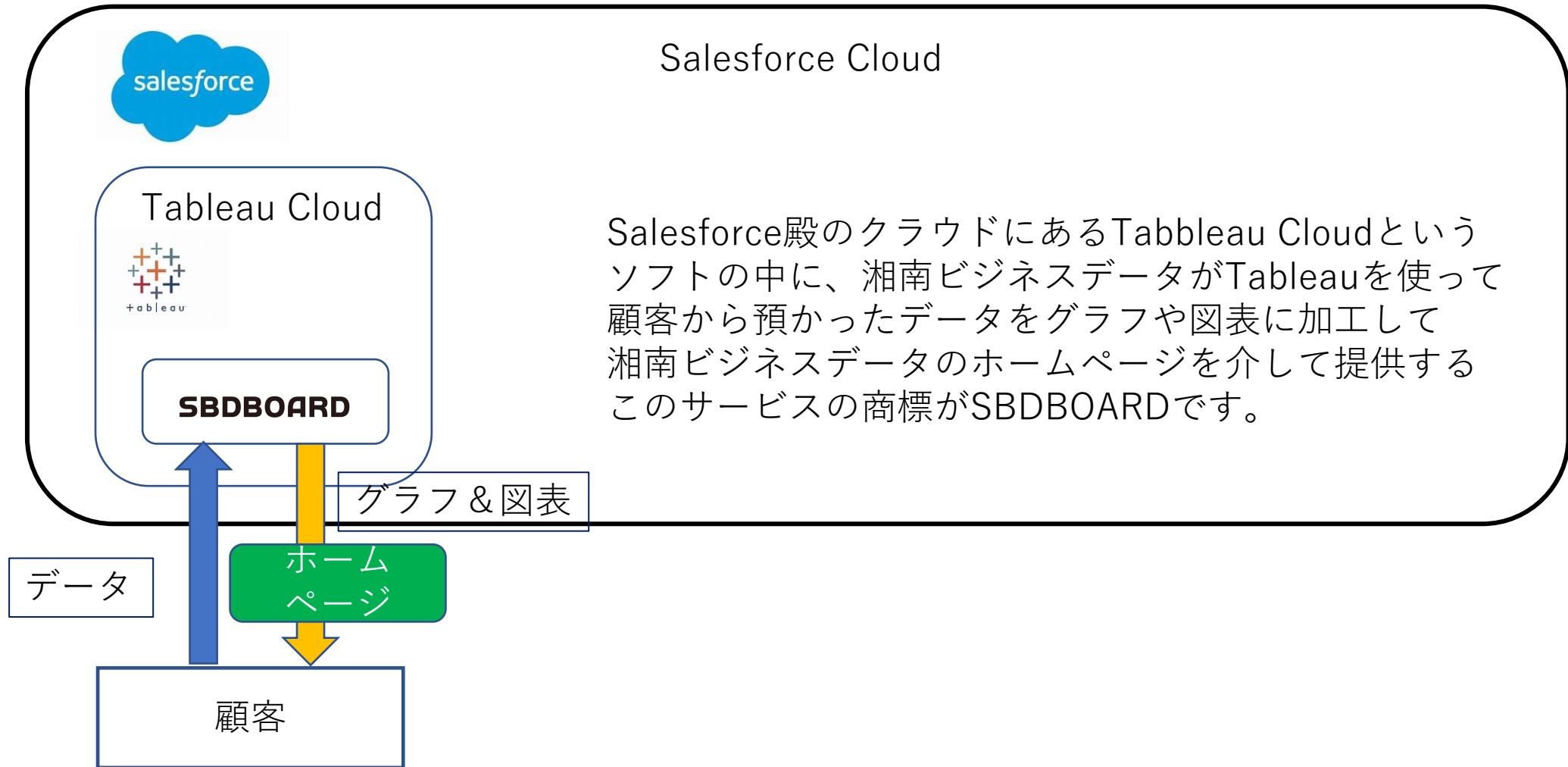
湘南ビジネスデータ

SBDBOARD とは

湘南ビジネスデータが提供する
ビジネスデータの「見える化」サービスです。


各企業がお持ちのビジネスデータを
弊社ホームページを介して
ダッシュボード形式で提供いたします。

SBDBOARD の概要



SBDBOARD のログインイメージ

湘南ビジネスデータのホームページ上のSBDBOARDのページより
ID・PWでそれぞれのお客様のダッシュボードページに移動します。



SBDBOARD

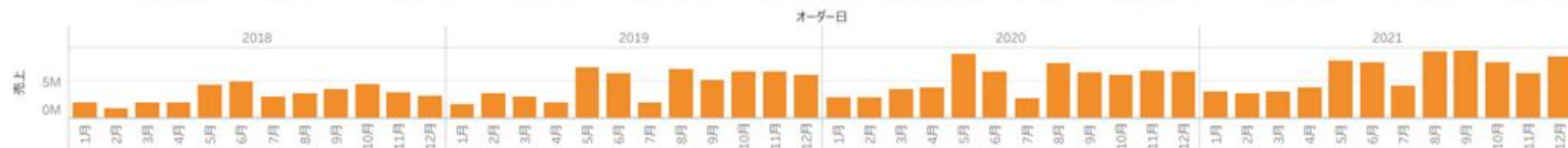
ダッシュボードページのイメージ

お客様のダッシュボードページでは、お客様からお預かりしたデータでサンプルのようなデータの「見える化」を行います。

A社のダッシュボード

月別売上

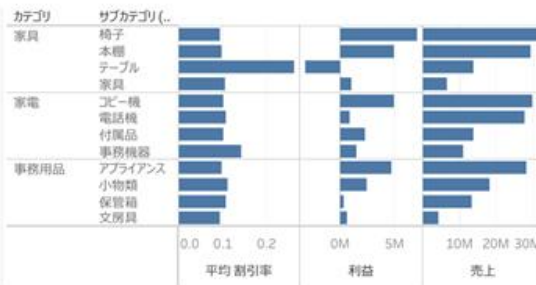
オーダー日の年	1月	2月	3月	4月	5月	6月	7月	8月	9月	10月	11月	12月
2018	2,042,420	1,407,871	2,112,334	2,123,452	4,411,742	4,740,920	2,855,201	3,347,774	3,858,979	4,570,003	3,441,825	2,958,860
2019	1,950,361	3,316,744	2,860,588	2,045,959	6,770,773	5,919,439	2,047,179	6,480,465	5,044,205	6,108,266	6,161,479	5,694,105
2020	2,787,258	2,721,069	3,836,207	4,054,866	8,456,625	6,134,068	2,554,427	7,228,268	5,976,359	5,796,954	6,337,346	6,137,488
2021	3,542,034	3,347,116	3,615,664	4,047,938	7,598,056	7,467,338	4,231,340	8,752,818	8,881,966	7,377,962	5,912,118	8,110,618



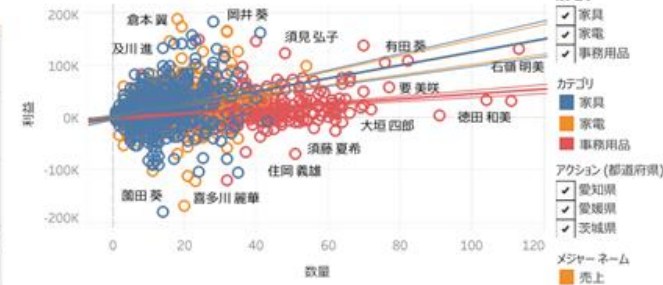
都道府県ごとの利益



サブカテゴリごとの売上、利益、割引率



利益と数量の関係



注) Salesforce殿提供のサンプルデータでダッシュボードを作成しています。

価格体系

種別	内容	価格	備考
初期費用	表・費用作成費	1000円/表・グラフ～	作成グラフの難易度によって変わります。
データ加工費	表作成に適したデータ形式に変換する費用	1000円/回～	頂いたデータの形式によって変わります。 弊社が指定したデータ形式に変換して提供 いただければ費用は発生しません。
データ更新費	更新データのアップロード費用	500円/回～	更新データの量によって変わります。
VIEWERライセンス	SBDBORDを見るライセンス費	3000円/1ライセンス・月	会社単位のID・PWと個人特定のID・PW加え て2段階認証が必要となりますので、複数人 での同一ID・PWの共有は出来ません。

この価格体系は2023年5月1日現在のものであり、諸般の事情により予告なく変更することがあります。